

ИНСТРУКЦИЯ

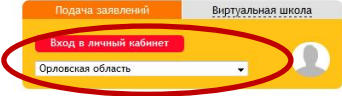
для подачи заявления на участие в государственной итоговой аттестации по образовательным программам основного общего образования через информационную систему образовательных услуг «Виртуальная школа»

1. Подать заявление на участие в государственной итоговой аттестации по образовательным программам основного общего образования (далее – ГИА) через информационную систему образовательных услуг «Виртуальная школа» могут обучающиеся 9 классов общеобразовательных организаций Орловской области, имеющие подтвержденную учетную запись на Едином портале государственных услуг.

2. Перед подачей заявления необходимо ознакомиться с настоящим порядком и подготовить электронную копию заполненного заявления на участие в ГИА (далее – заявление). Согласие на обработку персональных данных (далее – согласие) подается в оригинале в образовательную организацию. Формы заявления и согласия необходимо скачать с сайта бюджетного учреждения Орловской области «Региональный центр оценки качества образования» www.orcoko.ru в разделе ГИА-9/ Справочные материалы. Заявление заполняется участником ГИА.

3. Для подачи заявления необходимо:

3.1. Зайти в информационную систему образовательных услуг «Виртуальная школа» <https://uslugi-orel.vsopen.ru/>, нажать на кнопку «Вход в личный кабинет».



Виртуальная ШКОЛА
Информационная система образовательных услуг
Портал муниципальных услуг

1 **Найдите**
Выберите учреждение, в которое вы хотите записать ребенка.

2 **Подайте заявление**
Заполните необходимые для зачисления формы.

3 **Отследите**
Получите информацию о состоянии вашего заявления

Детские сады

Школы

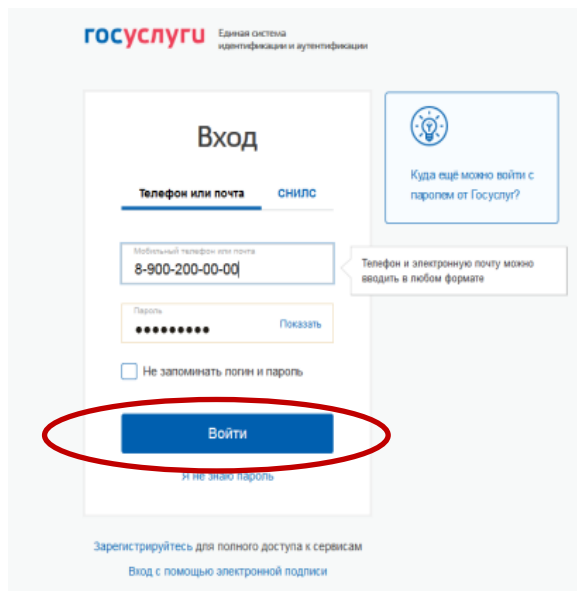
Проф. образование

Кружки и секции

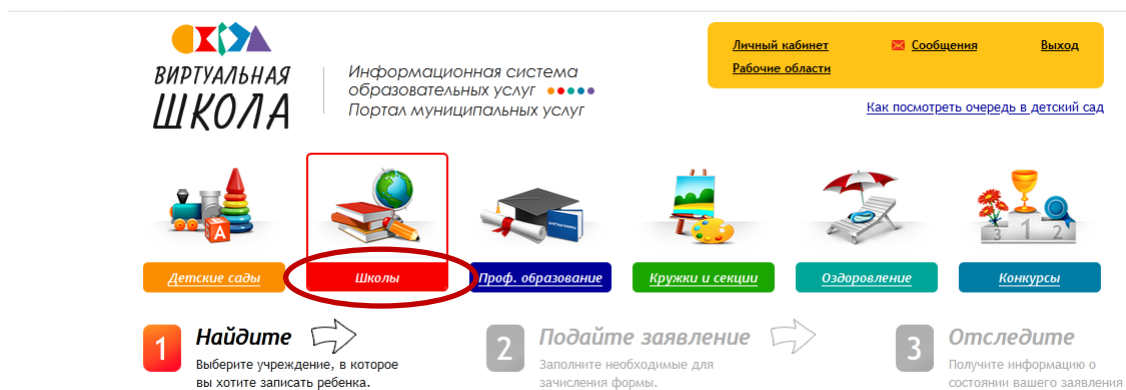
Отдых и оздоровление

Конкурсы и олимпиады

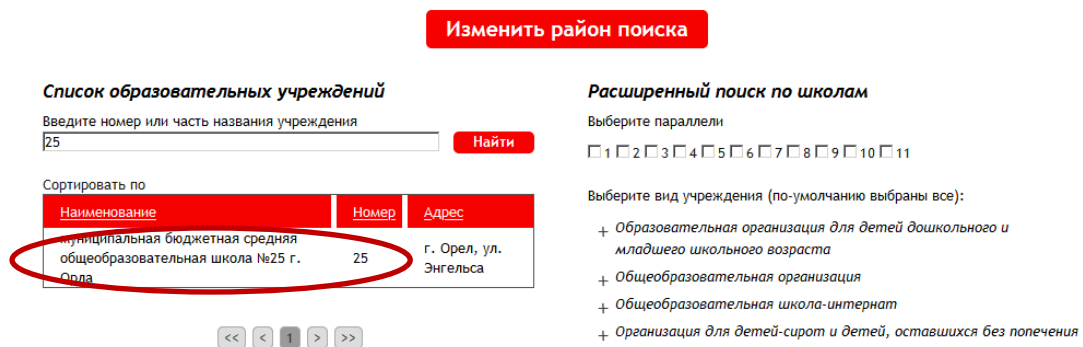
3.2. Ввести логин и пароль Единого портала государственных услуг, нажать на кнопку «Войти» и предоставить доступ к своим данным.



3.3. На открывшейся странице перейти в раздел «Школы».



3.4. На открывшейся странице в списке образовательных учреждений через поисковую строку выбрать свою образовательную организацию. Например, школа № 25 г. Орла.



- Детские сады
- Школы
- Проф. образование
- Кружки и секции
- Оздоровление
- Конкурсы

Поиск → муниципальное бюджетное общеобразовательное учреждение - средняя общеобразовательная школа №25 г. Орла

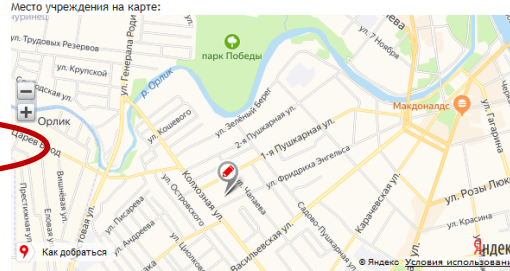
НЕТ
ФОТО

Подать заявление

Подано заявлений в школу в этом году: 1
 Электронная почта: school25orel@mail.ru
 Факс: 84862740807
 Телефон: 84862740807
 Веб-сайт: <http://school25orel.ucoz.com/>
 Юридический адрес:
 Орловская обл. г Орёл, Заводской р-н, ул. Энгельса.

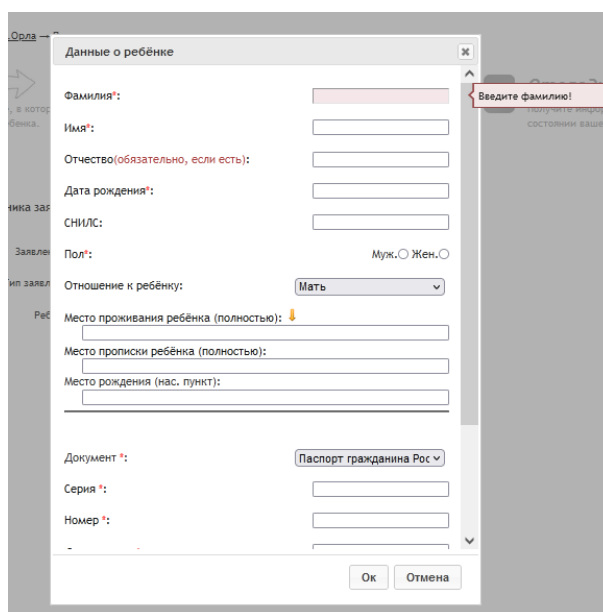
муниципальное бюджетное общеобразовательное учреждение - средняя общеобразовательная школа №25 г. Орла

Место учреждения на карте:



Как добраться

3.6. Далее внести информацию о себе, заполнив обязательные поля.



3.7. В строке «Тип заявления» из выпадающего списка выбрать «В свободной форме», в строке «Ребенок» из выпадающего списка выбрать себя и нажать кнопку «Следующий шаг».

- 1

Найдите →
Выберите учреждение, в которое вы хотите записать ребенка.
- 2

Подайте заявление →
Заполните необходимые для зачисления формы.
- 3

Отследите
Получите информацию о состоянии вашего заявления

Подача заявления

Шаг 1. Выбор типа и участника заявления Шаг 2. Ввод необходимых данных

Заявление в: Общеобразовательная

Тип заявления: В свободной форме

Ребёнок: Вася Вася Вася +

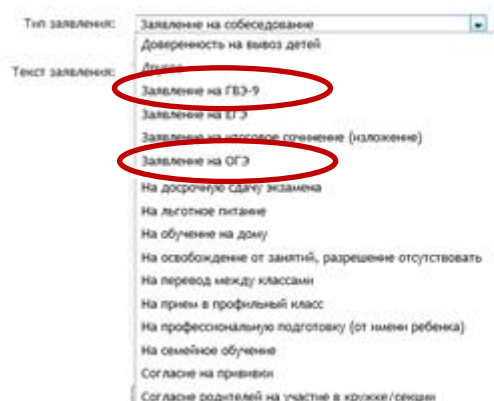
[Перейти в личный кабинет](#)

Шаг 1 из 2
Следующий шаг

3.8. На открывшейся странице в поле «Тип заявления» из выпадающего списка выбрать «Заявление на ОГЭ» или «Заявление на ГВЭ-9».

Подача заявления

Шаг 1. Выбор типа и участника заявления Шаг 2. Ввод необходимых данных

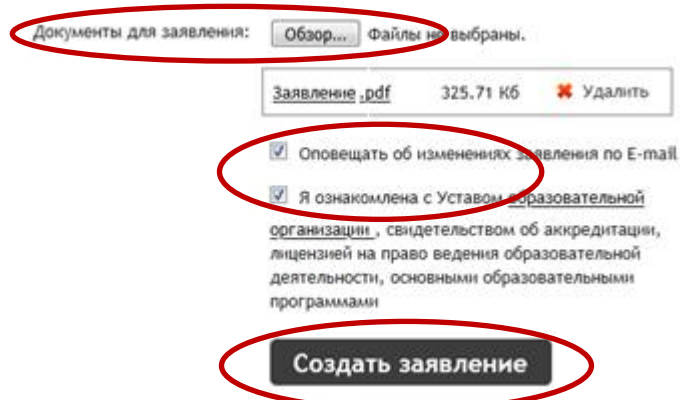


В поле «Текст заявления» необходимо указать наименование своей ШКОЛЫ.

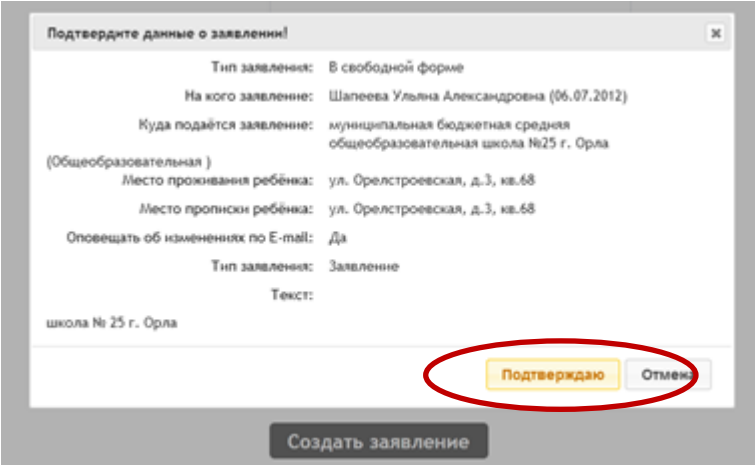
Текст заявления: школа № 25 г. Орла

3.9. В поле «Документы для заявления», нажав на кнопку «Обзор», прикрепить электронную копию заполненного заявления. В появившемся окне выбрать изображение заявления и нажать на кнопку «Открыть».

После загрузки заявления поставить галочку в полях «Оповещать об изменениях заявления по E-mail» и «Я ознакомлен с Уставом образовательной организации, ...» и нажать на кнопку «Создать заявление».



3.10. В открывшемся окне подтвердить подачу заявления, нажав на кнопку «Подтверждаю».



The screenshot shows a window titled "Подтвердите данные о заявлении!" (Confirm statement data!). It contains the following information:

- Тип заявления: В свободной форме
- На кого заявление: Шалеева Ульяна Александровна (06.07.2012)
- Куда подаётся заявление: муниципальная бюджетная средняя общеобразовательная школа №25 г. Орла (Общеобразовательная)
- Место проживания ребёнка: ул. Орелстроевская, д.3, кв.68
- Место прописки ребёнка: ул. Орелстроевская, д.3, кв.68
- Оповещать об изменениях по E-mail: Да
- Тип заявления: Заявление
- Текст: школа № 25 г. Орла

At the bottom right, there are two buttons: "Подтверждаю" (highlighted with a red circle) and "Отмена". At the bottom center, there is a button "Создать заявление".

3.11. После подтверждения открывается страница с данными заявления, статус которого примет значение «Заявление поступило». После получения пакета документов статус заявления меняется на «Заявление принято на рассмотрение».

Заявление рассматривается в течение 5 рабочих дней с момента выставления статуса «Заявление принято на рассмотрение».

3.12. В случае предоставления корректно заполненного заявления статус заявления примет значение «Зачислен». Это значит, что Вы зарегистрированы на участие в ГИА.

3.13. Статус заявления примет значение «Требуется изменение или подтверждение данных» в случаях предоставления некорректно заполненного заявления. В комментариях к заявлению оператор напишет, какие коррективы в заявление Вам необходимо внести.

3.14. Статус заявления примет значение «Отказано в предоставлении услуги» в случае подачи заявления позже 1 марта 2025 года без уважительных причин, подтвержденных документально.

3.15. Информация о заявлении (изменение статуса, комментарии к заявлению) приходит в режиме реального времени на адрес электронной почты, указанной в личном кабинете Единого портала государственных услуг, а также в личный кабинет информационной системы образовательных услуг «Виртуальная школа» (раздел «Сообщения»).

3.16. При возникновении вопросов необходимо обратиться по телефону «горячей линии» образовательной организации, в которой Вы обучаетесь.