

Инструкция

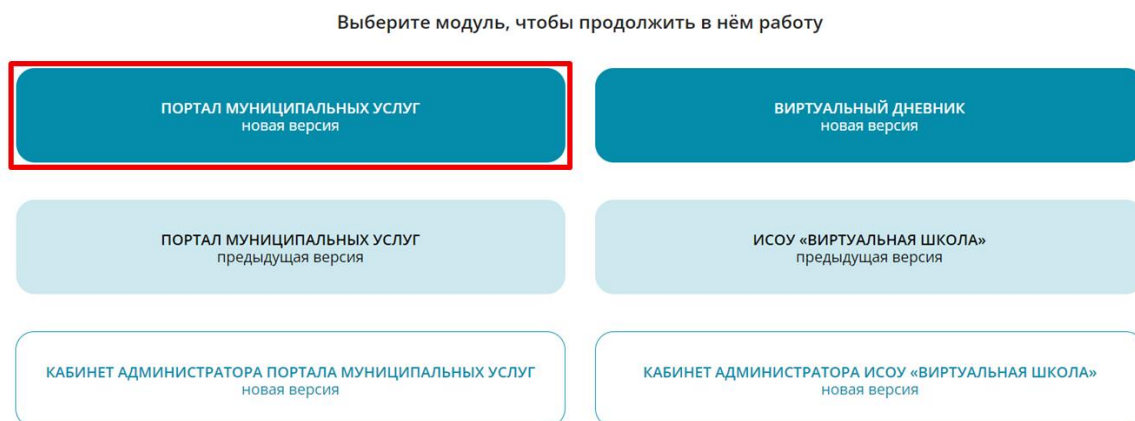
подачи заявления на участие в итоговом собеседовании по русскому языку через информационную систему образовательных услуг «Виртуальная школа» (новая версия)

1. Подать заявление на участие в итоговом собеседовании по русскому языку (далее – итоговое собеседование) через информационную систему образовательных услуг «Виртуальная школа» могут обучающиеся 9 классов общеобразовательных организаций Орловской области, имеющие подтвержденную учетную запись на Едином портале государственных услуг.

2. Перед подачей заявления необходимо ознакомиться с настоящим порядком и подготовить электронную копию заполненного заявления на участие в итоговом собеседовании (далее – заявление). Согласие на обработку персональных данных (далее – согласие) подается в оригинале в образовательную организацию. Формы заявления и согласия необходимо скачать с сайта бюджетного учреждения Орловской области «Региональный центр оценки качества образования» www.orcoko.ru в разделе ГИА-9/ Итоговое собеседование по русскому языку. Заявление заполняется участником итогового собеседования.

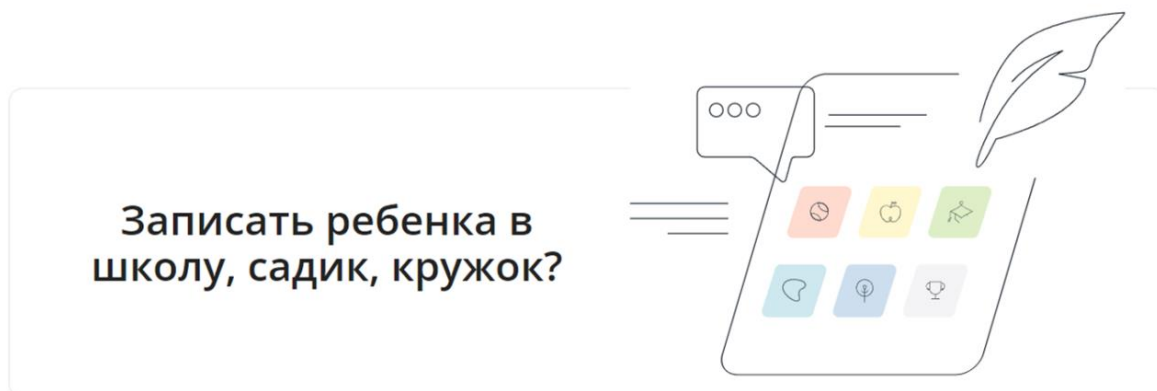
3. Для подачи заявления необходимо:

3.1. Зайти в информационную систему образовательных услуг «Виртуальная школа» <https://orel.vsopen.ru/> нажать на кнопку «Портал муниципальных услуг».



3.2. Ввести логин и пароль Единого портала государственных услуг, нажать на кнопку «Войти» и предоставить доступ к своим данным.

3.3. На открывшейся странице перейти в раздел «Школы».



3.4. В разделе «Поиск школы» внести часть названия или номер школы. Например, для поиска МБОУ СОШ № 25 г. Орла достаточно внести «25» и выбрать учреждение из выпадающего списка. После этого нажать на «Найти» и открыть страницу организации, нажав на неё в результатах поиска в нижней части страницы. При необходимости можно выбрать муниципалитет в поле «Район поиска».

ДЕТСКИЕ САДЫ ШКОЛЫ ПРОФЕССИОНАЛЬНОЕ ОБРАЗОВАНИЕ КРУЖКИ И СЕКЦИИ ОТДЫХ И ОЗДОРОВЛЕНИЕ

Поиск школы

Район поиска: Все

Номер или часть названия школы: 24

списком на карте

Расширенный поиск

муниципальная бюджетная средняя общеобразовательная школа №25 г. Орла

Найти Сбросить параметры

Наименование	Номер	Адрес
муниципальная бюджетная средняя общеобразовательная школа №25 г. Орла	25	Орловская обл, г Орёл, Заводской р-н, ул Энгельса, д 90

3.5. На открывшейся странице нажать кнопку «Подать заявление».

ДЕТСКИЕ САДЫ ШКОЛЫ ПРОФЕССИОНАЛЬНОЕ ОБРАЗОВАНИЕ КРУЖКИ И СЕКЦИИ ОТДЫХ И ОЗДОРОВЛЕНИЕ

муниципальная бюджетная средняя общеобразовательная школа №25 г. Орла

Адрес: Орловская обл, г Орёл, Заводской р-н, ул Энгельса, д 90.

Электронная почта: orel_sh25n@orel-region.ru

Веб-сайт: http://orel-sosh25.obr57.ru/

Телефон:

Директор: Корнюхина Елена Юрьевна

Подать заявление

3.6. Далее внести информацию о себе, нажав на синий «+» и заполнив обязательные поля.

Поддача за

Добавление ребенка

Шаг 1. Выбор тип

Заявление в: Общеобразовательная

Ребенок: Введите или выберите

Перейти в личный каб

Шаг 2. Ввод необх

Заполните поля шага 1

Разработано в ООО «Медиа

Фамилия:

Имя:

Отчество:

Дата рождения:

Пол: Мужской

СНИЛС:

Степень родства: Законный представитель

Место рождения ребенка:

Место проживания ребенка:

Место прописки ребенка:

3.7. В строке «Тип заявления» из выпадающего списка выбрать «В свободной форме», в строке «Ребенок» из выпадающего списка выбрать себя и нажать кнопку «Следующий шаг».

Шаг 1. Выбор типа заявления и участника

Заявление в: Общеобразовательная

Тип заявления: В свободной форме

Ребенок

3.8. В поле «Тип обращения» из выпадающего списка выбрать «Заявление на итоговое собеседование».

В поле «Текст заявления» необходимо указать наименование своей школы.

Шаг 2. Ввод необходимых данных

Тема обращения: Заявление на итоговое собеседование

Текст заявления: Школа №25 г. Орла

3.9. В поле «Документы для заявления» прикрепить электронную копию заполненного заявления, нажав на кнопку «Добавить документ». В появившемся окне выбрать изображения заявления и нажать на кнопку «Открыть».

После загрузки заявления поставить галочку в полях «Оповещать об изменениях заявления по E-mail» и «Я ознакомлен с Уставом образовательной организации,…» и нажать на кнопку «Готово».

Дополнительные документы для заявления

Добавить документ

Оповещать об изменениях заявления по Email


Я ознакомлен(а) с Уставом образовательной организации, свидетельством об аккредитации, лицензией на право ведения образовательной деятельности, основными образовательными программами

Готово

3.10. В открывшемся окне подтвердить подачу заявления, нажав на кнопку «Создать заявление».

Подача заявления

Шаг 1. Выбор типа заявления и участника

Заявление в	Тип заявления	Ребенок
Общеобразовательная	В свободной форме	

Шаг 2. Ввод необходимых данных

Тема обращения
Заявление на итоговое собеседование

Текст заявления
Школа №25 г. Орла

Оповещать об изменениях заявления по Email

Я ознакомлен(а) с Уставом образовательной организации, свидетельством об аккредитации, лицензией на право ведения образовательной деятельности, основными образовательными программами

Редактировать

Создать заявление

3.11. После подтверждения открывается страница с данными заявления, статус которого примет значение «Заявление поступило». После получения пакета документов статус заявления меняется на «Заявление принято на рассмотрение».

Заявление рассматривается в течение 5 рабочих дней с момента выставления статуса «Заявление принято на рассмотрение».

3.12. В случае предоставления корректно заполненного заявления статус заявления примет значение «Зачислен». Это значит, что Вы зарегистрированы на участие в итоговом собеседовании.

3.13. Статус заявления примет значение «Требуется изменение или подтверждение данных» в случаях предоставления некорректно заполненного заявления. В комментариях к заявлению оператор напишет, какие коррективы в заявлении Вам необходимо внести.

3.14. Статус заявления примет значение «Отказано в предоставлении услуги» в случае подачи заявления позже, чем за две недели до начала проведения итогового собеседования, без уважительных причин.

3.15. Информация о заявлении (изменение статуса, комментарии к заявлению) приходит в режиме реального времени на адрес электронной почты, указанной в личном кабинете Единого портала государственных услуг, а также в личный кабинет информационной системы образовательных услуг «Виртуальная школа» (раздел «Заявления»).

3.16. При возникновении вопросов необходимо обратиться по телефону «горячей линии» образовательной организации, в которой Вы обучаетесь.