

Инструкция

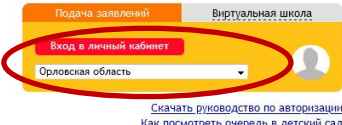
подачи заявления на участие в итоговом собеседовании по русскому языку через информационную систему образовательных услуг «Виртуальная школа»

1. Подать заявление на участие в итоговом собеседовании по русскому языку (далее – итоговое собеседование) через информационную систему образовательных услуг «Виртуальная школа» могут обучающиеся 9 классов общеобразовательных организаций Орловской области, имеющие подтвержденную учетную запись на Едином портале государственных услуг.

2. Перед подачей заявления необходимо ознакомиться с настоящим порядком и подготовить электронную копию заполненного заявления на участие в итоговом собеседовании (далее – заявление). Согласие на обработку персональных данных (далее – согласие) подается в оригинале в образовательную организацию. Формы заявления и согласия необходимо скачать с сайта бюджетного учреждения Орловской области «Региональный центр оценки качества образования» www.orcoko.ru в разделе ГИА-9/ Итоговое собеседование по русскому языку. Заявление заполняется участником итогового собеседования.

3. Для подачи заявления необходимо:

3.1. Зайти в информационную систему образовательных услуг «Виртуальная школа» <https://uslugi-orel.vsopen.ru/>, нажать на кнопку «Вход в личный кабинет».



Информационная система образовательных услуг
Портал муниципальных услуг

1 **Найдите** →
Выберите учреждение, в которое вы хотите записать ребенка.

2 **Подайте заявление** →
Заполните необходимые для зачисления формы.

3 **Отследите**
Получите информацию о состоянии вашего заявления

Детские сады

Школы

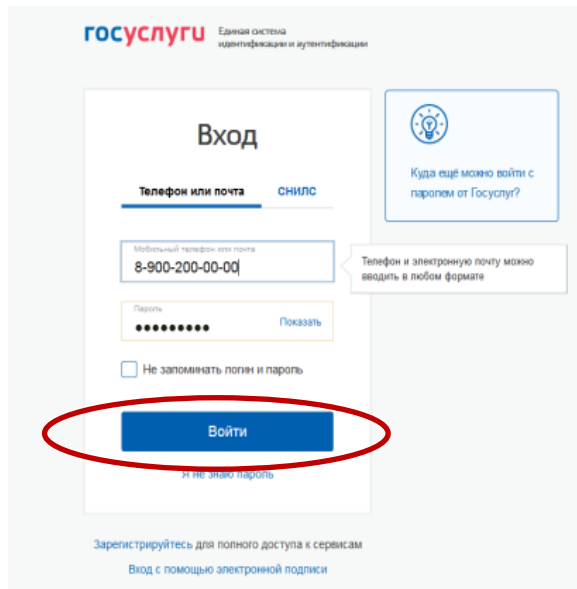
Проф. образование

Кружки и секции

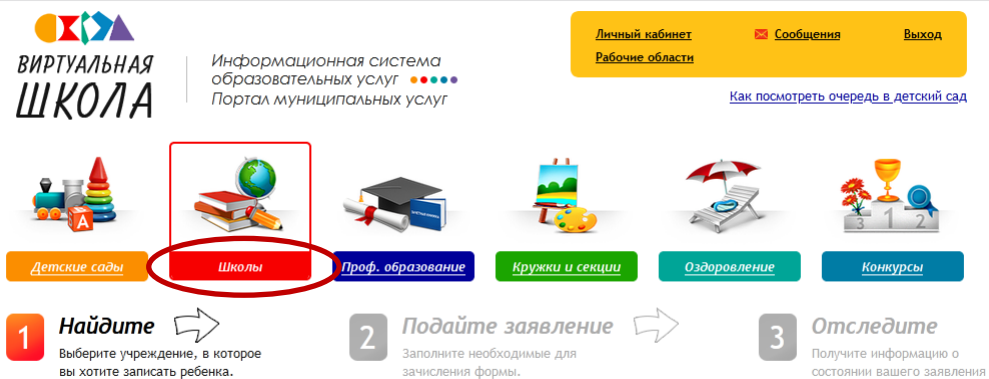
Отдых и оздоровление

Конкурсы и олимпиады

3.2. Ввести логин и пароль Единого портала государственных услуг, нажать на кнопку «Войти» и предоставить доступ к своим данным.



3.3. На открывшейся странице перейти в раздел «Школы».



3.4. На открывшейся странице в списке образовательных учреждений через поисковую строку выбрать образовательную организацию. Например, школа № 25 г. Орла.



3.5. На открывшейся странице нажать кнопку «Подать заявление».

Поиск → муниципальное бюджетное общеобразовательное учреждение - средняя общеобразовательная школа №25 г. Орла

НЕТ
ФОТО

Подать заявление

Подано заявлений в школу в этом году: 1

Электронная почта: school25orel@mail.ru

Факс: 84862740807

Телефон: 84862740807

Веб-сайт: <http://school25orel.ucoz.com/>

Юридический адрес:
Орловская обл., г Орёл, Заводской р-н, ул Энгельса,

муниципальное бюджетное общеобразовательное учреждение - средняя общеобразовательная школа №25 г. Орла

Место учреждения на карте:

3.6. Далее внести информацию о себе, заполнив обязательные поля.

3.7. В строке «Тип заявления» из выпадающего списка выбрать «В свободной форме», в строке «Ребенок» из выпадающего списка выбрать себя и нажать кнопку «Следующий шаг».

- 1

Найдите →
Выберите учреждение, в которое вы хотите записать ребенка.
- 2

Подайте заявление →
Заполните необходимые для зачисления формы.
- 3

Отследите
Получите информацию о состоянии вашего заявления

Подача заявления

Шаг 1. Выбор типа и участника заявления Шаг 2. Ввод необходимых данных

Заявление в: Общеобразовательная

Тип заявления: В свободной форме

Ребёнок: Вася Вася Вася +

[Перейти в личный кабинет](#)

Шаг 1 из 2 **Следующий шаг**

3.8. На открывшейся странице в поле «Тип заявления» из выпадающего списка выбрать «Заявление на собеседование».

Подача заявления

Шаг 1. Выбор типа и участника заявления Шаг 2. Ввод необходимых данных

Тип заявления: Заявление на собеседование
Доверенность на вывоз детей
Другое
Зачисление на курсы ДПО
Заявление на ГВЗ-9
Заявление на ЕГЭ
Заявление на итоговое сочинение (наложение)
Заявление на ИТЭ
Заявление на собеседование
На досрочную сдачу экзамена
На льготное питание
На обучение на дому
На освобождение от занятий, разрешение отсутствовать
На перевод между классами
На прием в профильный класс
На профессиональную подготовку (от имени ребенка)
На семейное обучение
Согласие на прививки
Согласие родителей на участие в кружке/секции
 Я ознакомлена с Уставом образовательной

В поле «Текст заявления» необходимо указать наименование своей ШКОЛЫ.

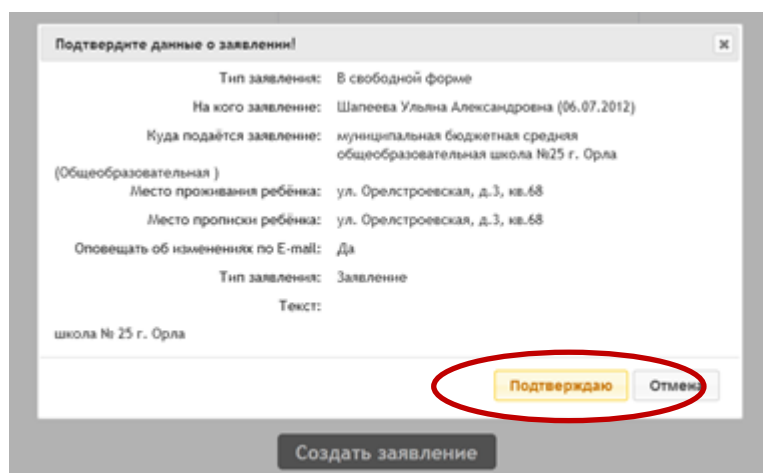
Тип заявления: Заявление на собеседование
Текст заявления: школа № 25 г. Орла

3.9. В поле «Документы для заявления» прикрепить электронную копию заполненного заявления, нажав на кнопку «Обзор». В появившемся окне выбрать изображение заявления и нажать на кнопку «Открыть».

После загрузки заявления поставить галочку в полях «Оповещать об изменениях заявления по E-mail» и «Я ознакомлен с Уставом образовательной организации,...» и нажать на кнопку «Создать заявление».

Документы для заявления: Обзор... Файлы не выбраны.
Заявление .pdf 325.71 Кб Удалить
 Оповещать об изменениях заявления по E-mail
 Я ознакомлена с Уставом образовательной организации, свидетельством об аккредитации, лицензией на право ведения образовательной деятельности, основными образовательными программами
Создать заявление

3.10. В открывшемся окне подтвердить подачу заявления, нажав на кнопку «Подтверждаю».



The image shows a software window titled "Подтвердите данные о заявлении!" (Confirm statement data!). The window contains the following information:

- Тип заявления: В свободной форме
- На кого заявление: Шалеева Ульяна Александровна (06.07.2012)
- Куда подаётся заявление: муниципальная бюджетная средняя общеобразовательная школа №25 г. Орла (Общеобразовательная)
- Место проживания ребёнка: ул. Орелстроевская, д.3, кв.68
- Место прописки ребёнка: ул. Орелстроевская, д.3, кв.68
- Оповещать об изменениях по E-mail: Да
- Тип заявления: Заявление
- Текст: школа № 25 г. Орла

At the bottom right of the window, there are two buttons: "Подтверждаю" (Confirm) and "Отмена" (Cancel). The "Подтверждаю" button is highlighted with a red oval. Below the window, there is a "Создать заявление" (Create statement) button.

3.11. После подтверждения открывается страница с данными заявления, статус которого примет значение «Заявление поступило». После получения пакета документов статус заявления меняется на «Заявление принято на рассмотрение».

Заявление рассматривается в течение 5 рабочих дней с момента выставления статуса «Заявление принято на рассмотрение».

3.12. В случае предоставления корректно заполненного заявления статус заявления примет значение «Зачислен». Это значит, что Вы зарегистрированы на участие в итоговом собеседовании.

3.13. Статус заявления примет значение «Требуется изменение или подтверждение данных» в случаях предоставления некорректно заполненного заявления. В комментариях к заявлению оператор напишет, какие коррективы в заявлении Вам необходимо внести.

3.14. Статус заявления примет значение «Отказано в предоставлении услуги» в случае подачи заявления позже, чем за две недели до начала проведения итогового собеседования, без уважительных причин.

3.15. Информация о заявлении (изменение статуса, комментарии к заявлению) приходит в режиме реального времени на адрес электронной почты, указанной в личном кабинете Единого портала государственных услуг, а также в личный кабинет информационной системы образовательных услуг «Виртуальная школа» (раздел «Сообщения»).

3.16. При возникновении вопросов необходимо обратиться по телефону «горячей линии» образовательной организации, в которой Вы обучаетесь.