

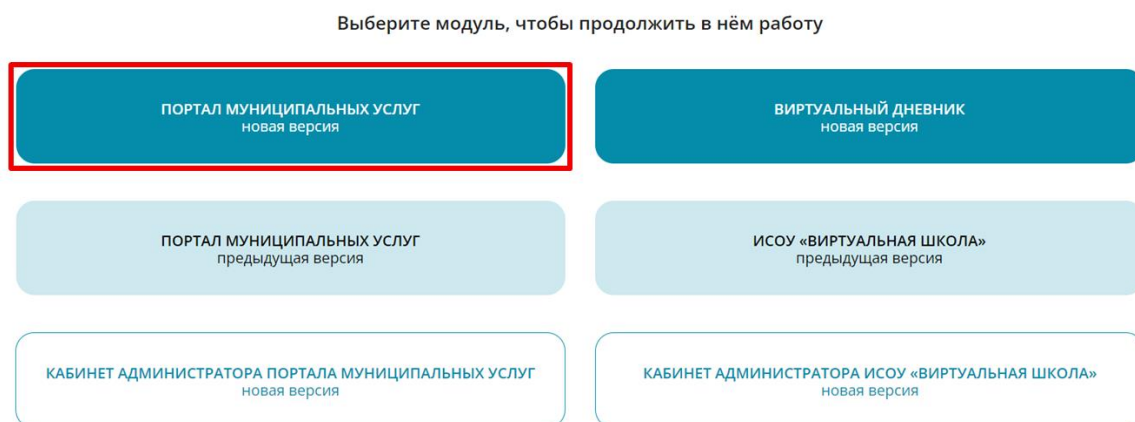
**Инструкция**  
для обучающихся 11 классов общеобразовательных  
организаций Орловской области для подачи заявления на участие в едином  
государственном экзамене через информационную систему образовательных  
услуг «Виртуальная школа»

1. Подать заявление на участие в едином государственном экзамене (далее – ЕГЭ) через информационную систему образовательных услуг «Виртуальная школа» могут обучающиеся 11 классов общеобразовательных организаций Орловской области, имеющие подтвержденную учетную запись на Едином портале государственных услуг.

2. Перед подачей заявления необходимо ознакомиться с настоящей инструкцией и подготовить скан-копию заполненного заявления на участие в ЕГЭ. Форму заявления на участие в ЕГЭ необходимо скачать с сайта бюджетного учреждения Орловской области «Региональный центр оценки качества образования» [www.orcoko.ru](http://www.orcoko.ru) в разделе ГИА-11/Справочные материалы. Заявление заполняется участником ЕГЭ.

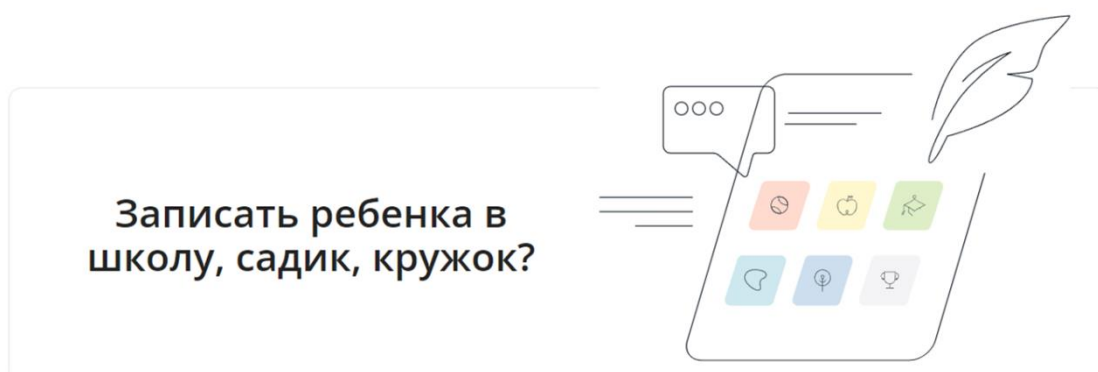
3. Для подачи заявления необходимо:

3.1. Зайти в информационную систему образовательных услуг «Виртуальная школа» <https://orel.vsopen.ru/> нажать на кнопку «Портал муниципальных услуг».



3.2. Ввести логин и пароль Единого портала государственных услуг, нажать на кнопку «Войти» и предоставить доступ к своим данным.

3.3. На открывшейся странице перейти в раздел «Школы».



3.4. В разделе «Поиск школы» внести часть названия или номер школы. Например, для поиска МБОУ Гимназии № 16 г. Орла достаточно внести «16» и выбрать учреждение из выпадающего списка. После этого нажать на «Найти» и открыть страницу организации, нажав на неё в результатах поиска в нижней части страницы. При необходимости можно выбрать муниципалитет в поле «Район поиска».

Поиск школы

Район поиска: Все

Номер или часть названия школы: 16

МБОУ гимназия №16 г.Орла

Расширенный поиск

Найти

3.5. На открывшейся странице нажать кнопку «Подать заявление».

ВИРТУАЛЬНАЯ ШКОЛА

ДЕТСКИЕ САДЫ ШКОЛЫ ПРОФЕССИОНАЛЬНОЕ ОБРАЗОВАНИЕ КРУЖКИ И СЕКЦИИ ОТДЫХ И ОЗДОРОВЛЕНИЕ

МБОУ гимназия №16 г.Орла

Адрес	Электронная почта	Веб-сайт	Телефон
Орловская обл, г Орёл, Заводской р-н, ул Автовокзальная, д 34.	orel_sh16n@orel-region.ru		84862721954 721954
Директор	Савостикова Анна Борисовна		

Подать заявление

3.6. Далее внести информацию о себе, нажав на синий «+» и заполнив обязательные поля.

Поддача за

Добавление ребенка

Шаг 1. Выбор тип

Заявление в

Общеобразовательная

Ребенок

Введите или выберите

Перейти в личный кабин

Шаг 2. Ввод необх

Заполните поля шага 1

Разработано в 1С ООО «Медиа С

Фамилия

Имя

Отчество

Дата рождения

Пол

СНИЛС

Степень родства

Законный представитель

Место рождения ребенка

Введите или выберите место рождения

Выберите населенный пункт из подсказок. Если в подсказках нет нужного варианта, заполните поле вручную.

Место проживания ребенка

Введите или выберите место рождения

Место прописки ребенка


Введите или выберите место рождения

3.7. В строке «Тип заявления» из выпадающего списка выбрать «В свободной форме», в строке «Ребенок» из выпадающего списка выбрать себя.

## Шаг 1. Выбор типа заявления и участника

Заявление в:

Тип заявления:

Ребенок:  

3.8. В поле «Тип обращения» из выпадающего списка выбрать «Заявление на ЕГЭ».

В поле «Текст заявления» необходимо указать наименование своей ШКОЛЫ.

## Шаг 2. Ввод необходимых данных

Тема обращения:

Текст заявления:

3.9. В поле «Дополнительные документы для заявления» прикрепить электронный образ заполненного заявления на участие в ЕГЭ, нажав на кнопку «Добавить документ». В появившемся окне выбрать изображения заявления и нажать на кнопку «Открыть».

После загрузки заявления поставить галочку в полях «Оповещать об изменениях заявления по E-mail» и «Я ознакомлен с Уставом образовательной организации, ...» и нажать на кнопку «Готово».

Дополнительные документы для заявления

Оповещать об изменениях заявления по Email

Я ознакомлен(а) с Уставом образовательной организации, свидетельством об аккредитации, лицензией на право ведения образовательной деятельности, основными образовательными программами

3.10. В открывшемся окне подтвердить подачу заявления, нажав на кнопку «Создать заявление».

## Подача заявления

Шаг 1. Выбор типа заявления и участника



Заявление в

Общеобразовательная

Тип заявления

В свободной форме

Ребенок



Шаг 2. Ввод необходимых данных

Тема обращения

Заявление на ЕГЭ

Текст заявления

МБОУ Гимназия № 16 г. Орла

Оповещать об изменениях заявления по Email

Я ознакомлен(а) с Уставом образовательной организации, свидетельством об аккредитации, лицензией на право ведения образовательной деятельности, основными образовательными программами

Редактировать

Создать заявление

3.11. После подтверждения открывается страница с данными заявления, статус которого примет значение «Заявление поступило». После получения пакета документов статус заявления меняется на «Заявление принято на рассмотрение».

Заявление рассматривается в течение 5 рабочих дней с момента выставления статуса «Заявление принято на рассмотрение».

3.12. В случае предоставления корректно заполненного заявления на участие в ЕГЭ статус заявления примет значение «Зачислен». Это значит, что Вы зарегистрированы на участие в ЕГЭ.

3.13. Статус заявления примет значение «Требуется изменение или подтверждение данных» в случаях предоставления некорректно заполненного заявления. В комментариях к заявлению оператор напишет, какие коррективы в заявление Вам необходимо внести.

3.14. Статус заявления примет значение «Отказано в предоставлении услуги» в случае подачи заявления на ЕГЭ после 1 февраля 2025 года без уважительных причин, подтвержденных документально.

3.15. Информация о заявлении (изменение статуса, комментарии к заявлению) приходит в режиме реального времени на адрес электронной почты, указанной в личном кабинете Единого портала государственных услуг, а также в личный кабинет информационной системы образовательных услуг «Виртуальная школа» (раздел «Сообщения»).

3.16. При возникновении вопросов необходимо обратиться по телефону «горячей линии» образовательной организации, в которой Вы обучаетесь.