

ИНСТРУКЦИЯ

для участника единого государственного экзамена
при рассмотрении апелляции о несогласии с выставленными баллами
в Орловской области в 2020 году

Рассмотрение апелляции о несогласии с выставленными баллами единого государственного экзамена (далее – апелляция) проводится в онлайн режиме на платформе удаленной конференц-связи Zoom, поэтому необходимо заранее:

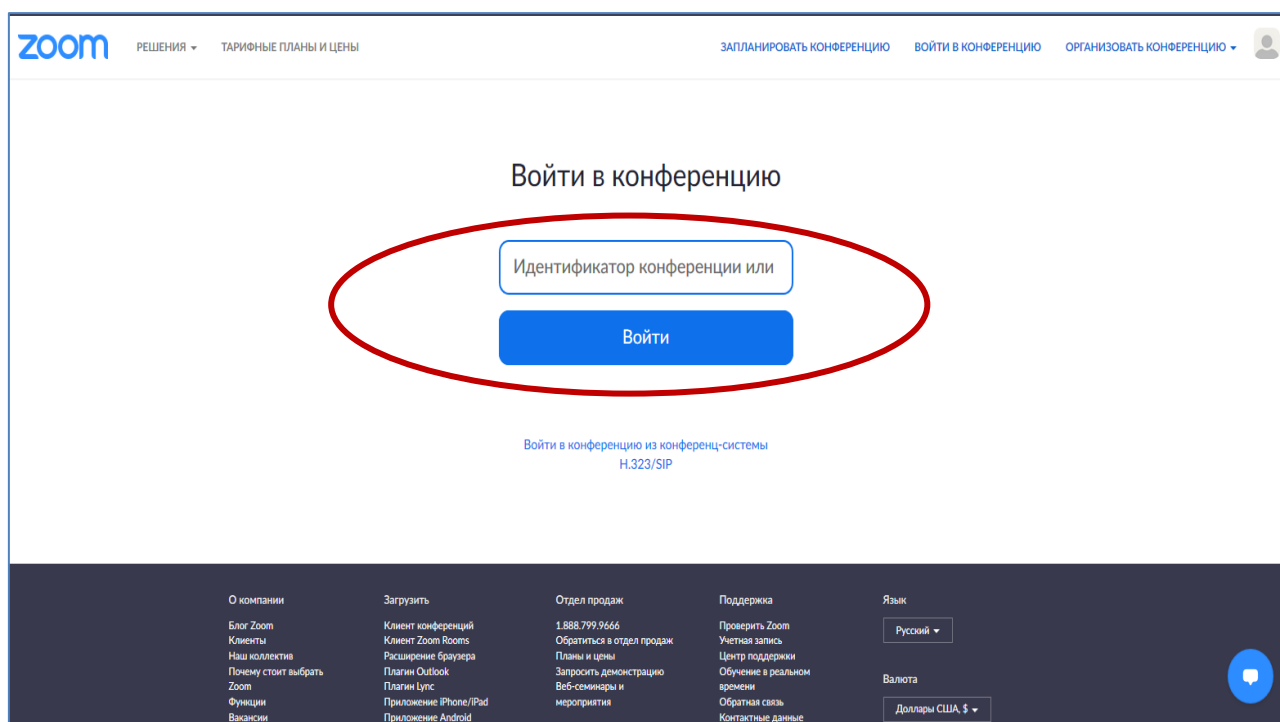
пройти тестирование системы;

подключить и протестировать микрофон и вебкамеру;

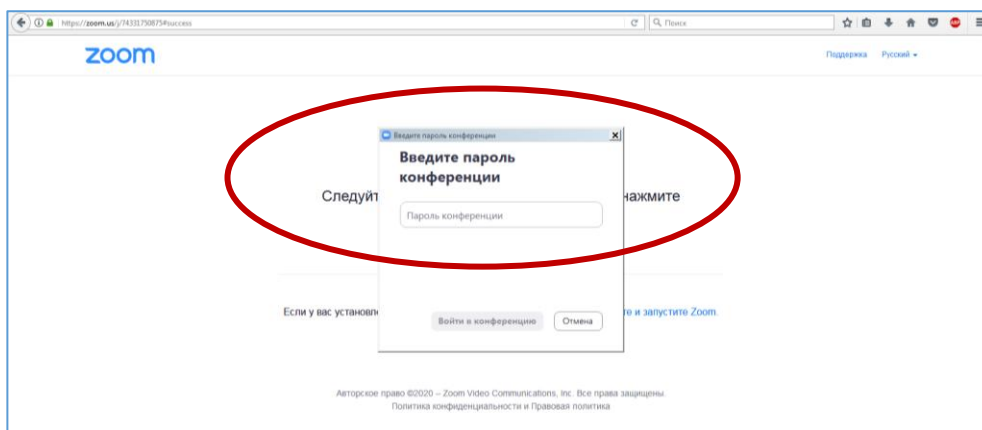
подготовить копии бланков ответов № 1, № 2 (включая дополнительные бланки ответов № 2 при их наличии) в электронном или бумажном виде, размещенных на сайтах www.orcoko.ru или check.ege.edu.ru.

Перед рассмотрением апелляции:

1. Откройте браузер.
2. Перейдите на веб-сайт join.zoom.us.
3. Введите идентификатор конференции (одиннадцать цифр), полученный Вами по электронной почте с адреса appel-ege@orcoko.ru.
4. Нажмите «**Войти**».

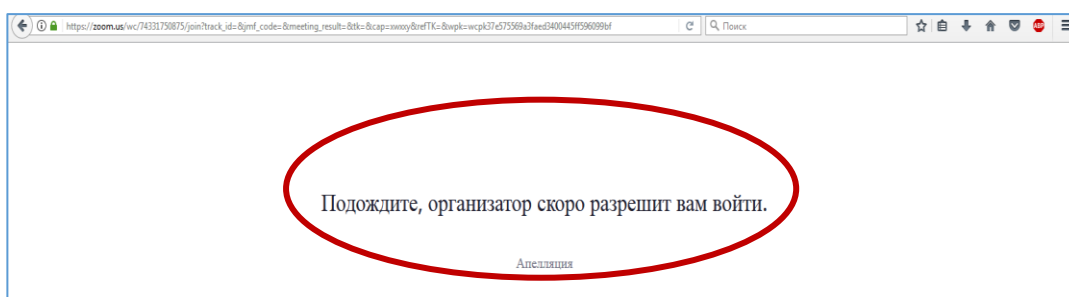


5. В открывшемся окне введите пароль конференции (шесть цифр), полученный Вами по электронной почте с адреса appel-ege@orcoko.ru.



6. Вы вошли в конференцию, автоматически находите в «зале ожидания». Подождите, организатор скоро разрешит Вам войти.

Когда Вас пригласят, перейдите на рассмотрение апелляции в онлайн режиме.



7. Когда наступит Ваша очередь, Вы увидите на экране члена предметной комиссии, который даст Вам соответствующие разъяснения по вопросам правильности оценивания выполнения Вами развернутых письменных или устных ответов единого государственного экзамена.



8. По завершении рассмотрения апелляции необходимо выйти из конференции.